

**ЗВІТ**  
**про виконання паспорта бюджетної програми**  
**місцевого бюджету на 2025 рік**

1	2700000 (код Програмної класифікації видатків та кредитування місцевого бюджету)	Департамент економічного розвитку Чернівецької обласної державної адміністрації (найменування головного розпорядника коштів місцевого бюджету)	02742119 (код за ЄДРПОУ)									
2	2710000 (код Програмної класифікації видатків та кредитування місцевого бюджету)	Департамент економічного розвитку Чернівецької обласної державної адміністрації (найменування відповідального виконавця)	02742119 (код за ЄДРПОУ)									
3	2717610 (код Програмної класифікації видатків та кредитування місцевого бюджету)	7610 (код Типової програмної класифікації видатків та кредитування місцевого бюджету)	0411 (код Функціональної класифікації видатків та кредитування бюджету)	Сприяння розвитку малого та середнього підприємництва							2510000000 (код бюджету)	
4.	Цілі державної політики, на досягнення яких спрямовано реалізацію бюджетної програми											
	№ з/п	Ціль державної політики										
	1	Стимулювання розвитку малого і середнього підприємництва										
5.	Мета бюджетної програми											
	Створення сприятливих умов для розвитку малого і середнього бізнесу.											
6.	Завдання бюджетної програми											
	№ з/п	Завдання										
	1	Створення сприятливих умов для підприємницької діяльності та поліпшення інвестиційного клімату для малого та середнього підприємництва										
7.	Видатки (надані кредити з бюджету) та напрями використання бюджетних коштів за бюджетною програмою:											
	7.1. Аналіз розділу «Видатки (надані кредити з бюджету) та напрями використання бюджетних коштів за бюджетною програмою»											

гривень

№ з/п	Напрями використання бюджетних коштів*	Затверджено у паспорті бюджетної програми			Касові видатки (надані кредити з бюджету)			Відхилення		
		загальний фонд	спеціальний фонд	усього	загальний фонд	спеціальний фонд	усього	загальний фонд	спеціальний фонд	усього
1	Створення сприятливих умов для підприємницької діяльності та поліпшення інвестиційного клімату для малого та середнього підприємництва	3 929 500,00	0,00	3 929 500,00	2 872 966,63	0,00	2 872 966,63	-1 056 533,37	0,00	-1 056 533,37
	Усього	3 929 500,00	0,00	3 929 500,00	2 872 966,63	0,00	2 872 966,63	-1 056 533,37	0,00	-1 056 533,37

7.2. Пояснення щодо причин відхилення обсягів касових видатків (наданих кредитів з бюджету) за напрямом використання бюджетних коштів від обсягів, затверджених у паспорті бюджетної програми\*\*

Пояснення

№ з/п	Пояснення
1	У зв'язку з відсутністю спеціального законодавчого механізму відшкодування збитків, завданих внаслідок знищення або пошкодження майна підприємств в ході воєнної акції РФ на території України, спостерігається низький рівень активності суб'єктів господарювання щодо проведення оцінки їх реальних збитків, внаслідок втрачених, руйнування або пошкодження їх майна у зв'язку зі збройною акцією, оцінки ушкодженої чи перешкоди у провадженні їх господарської діяльності, а також оцінки потреб у відновленні майна відповідно до Методики визначення шкоди та обсягу збитків, завданих підприємствам, установам та організаціям усіх форм власності внаслідок знищення та пошкодження їх майна у зв'язку із збройною акцією російської федерації, а також ушкодженої чи перешкоди у провадженні господарської діяльності, яка затверджена спільним наказом Міністерства економіки України та Фонду державного майна України від 18 жовтня 2022 року № 3904/1223. Крім того, відбулось зменшення витрат на інформаційно-консультативну підтримку бізнесу. Фактичні результати показники щодо обсягу видачків, що спрямований на фінансову підтримку Агентств регіонального розвитку Чернівецької області менші, ніж затверджено у паспорті бюджетної програми. У зв'язку із зменшенням витрат на виплату заробітної плати, оплату комунальних послуг та енергоносій, ніж заплановано.

8. Видатки (надані кредити з бюджету) на реалізацію місцевих/регіональних програм, які виконуються в межах бюджетної програми

гривень

№ з/п	Найменування місцевої/регіональної програми	Затверджено у паспорті бюджетної програми			Касові видатки (надані кредити з бюджету)			Відхилення		
		загальний фонд	спеціальний фонд	усього	загальний фонд	спеціальний фонд	усього	загальний фонд	спеціальний фонд	усього
1	Програма розвитку малого і середнього підприємництва на 2021 - 2027 роки	3 929 500,00	0,00	3 929 500,00	2 872 966,63	0,00	2 872 966,63	-1 056 533,37	0,00	-1 056 533,37
	<b>Усього</b>	<b>3 929 500,00</b>	<b>0,00</b>	<b>3 929 500,00</b>	<b>2 872 966,63</b>	<b>0,00</b>	<b>2 872 966,63</b>	<b>-1 056 533,37</b>	<b>0,00</b>	<b>-1 056 533,37</b>

9. Результативні показники бюджетної програми та аналіз їх виконання

9.1. Аналіз показників бюджетної програми

№ з/п	Показники	Одиниця виміру	Джерело інформації	Затверджено у паспорті бюджетної програми			Фактичні результати показники, досягнуті за рахунок касових видатків (надані кредити з бюджету)			Відхилення		
				загальний фонд	спеціальний фонд	усього	загальний фонд	спеціальний фонд	усього	загальний фонд	спеціальний фонд	усього
1	Обсяг видатків на виконання заходів з реалізації територіальної програми сприяння розвитку малого та середнього підприємництва (інформаційно-консультативна підтримка підприємства, проведення семінарів, тренінгів з питань підприємницької діяльності тощо)	грн.	звіт, кошторис, програма	629 500,00	0,00	629 500,00	351 895,00	0,00	351 895,00	-277 605,00	0,00	-277 605,00
2	надання фінансової підтримки суб'єктам малого і середнього підприємництва	грн.	звіт, кошторис, програма	500 000,00	0,00	500 000,00	15 000,00	0,00	15 000,00	-485 000,00	0,00	-485 000,00

3	Обсяг видатків спрямованих на фінансову підтримку Агенції регіонального розвитку Чернітвської області	грн.	звіт, кошторис, програма	2 800 000,00	0,00	2 800 000,00	2 506 071,63	0,00	2 506 071,63	-293 928,37	0,00	-293 928,37
1	Кількість заходів з реалізації територіальних програм сприяння розвитку малого та середнього підприємництва	од.	внутрішній облік, програма	7,00	0,00	7,00	8,00	0,00	8,00	1,00	0,00	1,00
2	Кількість суб'єктів малого та середнього підприємництва, яким надано фінансову підтримку	од.	внутрішній облік, програма	10,00	0,00	10,00	1,00	0,00	1,00	-9,00	0,00	-9,00
3	Кількість організацій, яким надано підтримку ефективності	од.	внутрішній облік, програма	1,00	0,00	1,00	1,00	0,00	1,00	0,00	0,00	0,00
1	Середній обсяг витрат на виконання одного заходу	грн.	внутрішній облік	89 928,57	0,00	89 928,57	43 986,88	0,00	43 986,88	-45 941,69	0,00	-45 941,69
2	Середній обсяг фінансової підтримки одного суб'єкта	грн.	внутрішній облік	50 000,00	0,00	50 000,00	15 000,00	0,00	15 000,00	-35 000,00	0,00	-35 000,00
3	Середній обсяг фінансової підтримки одної організації якості	грн.	внутрішній облік	2 800 000,00	0,00	2 800 000,00	2 506 071,63	0,00	2 506 071,63	-293 928,37	0,00	-293 928,37
1	Рівень виконання заходів	відс.	внутрішній облік	100,00	0,00	100,00	114,29	0,00	114,29	14,29	0,00	14,29
2	Рівень надання фінансової підтримки суб'єктам малого та середнього підприємництва	відс.	внутрішній облік	100,00	0,00	100,00	3,00	0,00	3,00	-97,00	0,00	-97,00
3	Рівень надання фінансової підтримки до запланованого обсягу	відс.	внутрішній облік	100,00	0,00	100,00	89,50	0,00	89,50	-10,50	0,00	-10,50

9.2. Пояснення щодо причин розбіжностей між фактичними та затвердженими результативними показниками\*\*\*

№ з/п	Показники	Одиниця виміру	Пояснення щодо причин розбіжностей між фактичними та затвердженими результативними показниками									
1	затрат	3	4									

<p>Обсяг видатків на виконання заходів з реалізації територіальних програм сприяння розвитку малого та середнього підприємництва (інформаційно-консультативна підтримка підприємництва, проведення семінарів, тренінгів з питань підприємницької діяльності тощо)</p>		<p>Відхилення касових видатків від затверджених паспортом бюджетної програми повністю тим, що відбулась економія коштів, за рахунок скорочення витрат на проведення заходів, зокрема на проведення Дня підприємця, Молодіжної школи бізнесу, Школи бізнесу для ветеранів та членів їх сімей, семінарів а також організацію заходів святкування традиційних професійних свят суб'єктів МСП</p>
<p>Обсяг видатків для надання фінансової підтримки суб'єктам малого і середнього підприємництва</p>	<p>грн.</p>	<p>У зв'язку з відсутністю спеціального законодавчого механізму відшкодування збитків, завданих внаслідок знищення або пошкодження майна підприємств в ході воєнної агресії рф на території України, спостерігається низький рівень активності суб'єктів господарювання щодо проведення оцінки їх реальних збитків, внаслідок втрати, руйнування або пошкодження їх майна у зв'язку зі збройною агресією, оцінка ушкодненої вигоди від неможливості чи перешкод у провадженні їх господарської діяльності, а також оцінки потреб у відновленні майна відповідно до Методики визначення шкоди та обсягу збитків, завданих підприємствам, установам та організаціям усіх форм власності внаслідок знищення та пошкодження їх майна у зв'язку із збройною агресією російської федерації, а також ушкодненої вигоди від неможливості чи перешкод у провадженні господарської діяльності, яка затверджена спільним наказом Міністерства економіки України та Фонду державного майна України від 18 жовтня 2022 року № 3904/1223. У звітному періоді за фінансовою підтримкою звернулось одне підприємство, якому за рішенням відповідної комісії надано допомогу на суму 15,0 тис. грн.</p>
<p>Обсяг видатків спрямованих на фінансову підтримку Агенції регіонального розвитку Чернівецької області</p>	<p>грн.</p>	<p>Фактичні результати показники щодо обсягу видатків, що спрямовані на фінансову підтримку Агенції регіонального розвитку Чернівецької області менші, ніж затверджено у паспорті бюджетної програми, що обумовлено економією витрат на виплату заробітної плати, оплати комунальних послуг та енергоносіїв.</p>
<p>Кількість заходів з реалізації територіальних програм сприяння розвитку малого та середнього підприємництва</p>	<p>од.</p>	<p>Протягом звітнього періоду проведено на один захід більше, ніж заплановано (за рахунок скорочення витрат на проведення запланованих заходів).</p>
<p>Кількість суб'єктів малого та середнього підприємництва, яким надано фінансову підтримку</p>	<p>од.</p>	<p>У зв'язку з відсутністю спеціального законодавчого механізму відшкодування збитків, завданих внаслідок знищення або пошкодження майна підприємств в ході воєнної агресії рф на території України, спостерігається низький рівень активності суб'єктів господарювання щодо проведення оцінки їх реальних збитків, внаслідок втрати, руйнування або пошкодження їх майна у зв'язку зі збройною агресією, оцінка ушкодненої вигоди від неможливості чи перешкод у провадженні їх господарської діяльності, а також оцінки потреб у відновленні майна відповідно до Методики визначення шкоди та обсягу збитків, завданих підприємствам, установам та організаціям усіх форм власності внаслідок знищення та пошкодження їх майна у зв'язку із збройною агресією російської федерації, а також ушкодненої вигоди від неможливості чи перешкод у провадженні господарської діяльності, яка затверджена спільним наказом Міністерства економіки України та Фонду державного майна України від 18 жовтня 2022 року № 3904/1223. У звітному періоді за фінансовою підтримкою звернулось одне підприємство, якому за рішенням відповідної комісії надано допомогу на суму 15,0 тис. грн.</p>
<p>Кількість організацій, яким надано підтримку ефектності</p>	<p>од.</p>	<p>Розбіжність між фактичним та затвердженим результативними показником відсутня.</p>
<p>Середній обсяг витрат на виконання одного заходу</p>	<p>грн.</p>	<p>Середній обсяг витрат на виконання одного заходу менший, ніж заплановано. Це пояснюється тим, що відбулась економія коштів, за рахунок скорочення витрат на проведення заходів.</p>
<p>Середній обсяг фінансової підтримки одного суб'єкта</p>	<p>грн.</p>	<p>У зв'язку з відсутністю спеціального законодавчого механізму відшкодування збитків, завданих внаслідок знищення або пошкодження майна підприємств в ході воєнної агресії рф на території України, спостерігається низький рівень активності суб'єктів господарювання щодо проведення оцінки їх реальних збитків, внаслідок втрати, руйнування або пошкодження їх майна у зв'язку зі збройною агресією, оцінка ушкодненої вигоди від неможливості чи перешкод у провадженні їх господарської діяльності, а також оцінки потреб у відновленні майна відповідно до Методики визначення шкоди та обсягу збитків, завданих підприємствам, установам та організаціям усіх форм власності внаслідок знищення та пошкодження їх майна у зв'язку із збройною агресією російської федерації, а також ушкодненої вигоди від неможливості чи перешкод у провадженні господарської діяльності, яка затверджена спільним наказом Міністерства економіки України та Фонду державного майна України від 18 жовтня 2022 року № 3904/1223. У звітному періоді за фінансовою підтримкою звернулось одне підприємство, якому за рішенням відповідної комісії надано допомогу на суму 15,0 тис. грн.</p>
<p>Середній обсяг фінансової підтримки одної організації</p>	<p>грн.</p>	<p>Середній обсяг фінансової підтримки Агенції регіонального розвитку Чернівецької області менший, ніж запланований у паспорті бюджетної програми, у зв'язку з економією витрат на виплату заробітної плати, оплати комунальних послуг та енергоносіїв.</p>

1	Рівень виконання заходів	відс.	Рівень виконання заходів склав 114,29 %. Проведено на один захід більше, ніж заплановано (за рахунок скорочення витрат на проведення запланованих заходів)
2	Рівень надання фінансової підтримки суб'єктам малого та середнього підприємництва	відс.	У зв'язку з відсутністю спеціального законодавчого механізму відшкодування збитків, завданих внаслідок знищення або пошкодження майна підприємств в ході воєнної агресії РФ на території України, спостерігається низький рівень активності суб'єктів господарювання щодо проведення оцінки їх реальних збитків, внаслідок чого витрати, руйнування або пошкодження їх майна у зв'язку зі збройною агресією, оцінки ушкодженні чи перешкод у провадженні їх господарської діяльності, а також оцінки потреб у відновленні майна. Враховуючи значення, яке рішенням відповідної комісії, надано фінансову підтримку одному суб'єкту підприємництва на суму 15,0 тис. грн, внаслідок чого рівень надання фінансової підтримки суб'єктам малого та середнього підприємництва склав 3,0%.
3	Рівень надання фінансової підтримки до запланованого обсягу	відс.	Рівень надання фінансової підтримки Агенції регіонального розвитку Чернітвської області до запланованого обсягу складає 89,5 % (у зв'язку з меншими витратами на виплату заробітної плати, оплати комунальних послуг та енергоносіїв, ніж заплановано).

### 9.3. Аналіз стану виконання результативних показників

Паспортом бюджетної програми на 2025 рік передбачено виділення коштів з обласного бюджету на суму 3929,5 тис. грн. Обсяг видатків на виконання заходів з реалізації програми сприяння розвитку малого та середнього підприємництва (інформаційно-консультативна підтримка підприємництва, проведення семінарів, тренінгів з питань підприємницької діяльності тощо) передбачався на рівні 629,5 тис. грн. (фактично витрачено 351,9 тис. грн.), обсяг видатків для надання фінансової підтримки суб'єктам підприємництва – 500,0 тис. грн. (фактично профінансовано 15,0 тис. грн.). Обсяг видатків, що спрямований на фінансову підтримку Агенції регіонального розвитку Чернітвської області передбачався на рівні 2800,0 тис. грн. (фактично профінансовано 2506,1 тис. грн.). Протягом 2025 року проведено 8 заходів з реалізації програми сприяння розвитку малого та середнього підприємництва, які потребували фінансування (заплановано 7). Рівень виконання заходів склав 114,29 %. Обсяг видатків для надання фінансової підтримки суб'єктам малого і середнього підприємництва склав 15,0 тис. грн (надано фінансову підтримку одному суб'єкту підприємництва). Рівень фінансування підприємницьких проектів склав 3,0 %. Рівень надання фінансової підтримки Агенції регіонального розвитку Чернітвської області до запланованого обсягу складає 89,5 %.

Відхилення касової витрати від затвердженого паспорту бюджетної програми пов'язано з тим, що у зв'язку з відсутністю спеціального законодавчого механізму відшкодування збитків, завданих внаслідок знищення або пошкодження майна підприємств в ході воєнної агресії України, спостерігається низький рівень активності суб'єктів господарювання щодо проведення оцінки їх реальних збитків, внаслідок чого витрати, руйнування або пошкодження їх майна у зв'язку зі збройною агресією, оцінки ушкодженні чи перешкод у провадженні їх господарської діяльності, а також оцінки потреб у відновленні майна відповідно до Методики визначення шкоди та обсягу збитків, завданих підприємствам, установам та організаціям усіх форм власності внаслідок знищення та пошкодження їх майна у зв'язку із збройною агресією російської федерації, а також ушкодженні вигоди від неможливості чи перешкод у провадженні господарської діяльності, яка затверджена спільним наказом Міністерства економіки України та Фонду державного майна України від 18 жовтня 2022 року № 3904/1223. Враховуючи значення, надано фінансову підтримку одному суб'єкту підприємництва. Крім того, відбулось зменшення витрат на інформаційно-консультативну підтримку бізнесу, зокрема на проведення Дня підприємця. Молодіжної школи бізнесу. Школи бізнесу для ветеранів та членів їх сімей, семінарів а також організацію заходів святкування з нагоди відзначення традиційних професійних свят суб'єктів МСП. Фактичні результативні показники щодо обсягу видатків, що спрямований на фінансову підтримку Агенції регіонального розвитку Чернітвської області менші, ніж затверджено у паспорті бюджетної програми, у зв'язку з зменшенням витрат на виплату заробітної плати, оплати комунальних послуг та енергоносіїв, ніж заплановано.

### 10. Узагальнений висновок про виконання бюджетної програми.

Протягом 2025 року організовано та проведено наступні заходи, які потребували оплати:

День підприємця; Молодіжну школу бізнесу; Школу бізнесу для ветеранів та членів їх сімей; Бізнес-акселератор, Інкубаційну програму, зустріч з представниками бізнесу, 2 семінари, надання фінансової підтримки суб'єктам підприємництва, а також Агенції регіонального розвитку Чернітвської області

\* Зайнявються всі напрямки використання бюджетних коштів, затверджені у паспорті бюджетної програми

\*\* Зайнявються поєднання щодо причини відхилення обсягу касових видатків (надає кредитів з бюджету) за напрямком використання бюджетних коштів від обсягу, затвердженого у паспорті бюджетної програми

\*\*\* Зайнявються поєднання щодо причини розбіжностей між фактичними та затвердженими результативними показниками

Директор




(підпис)

Олександр ХОМІК

(Власне ім'я, ПРІЗВИЩЕ)

Начальник відділу фінансового забезпечення - ГОЛОВНИЙ  
бухгалтер



(підпис)

Володимир ОПАНАСЕНКО

(Власне ім'я, ПРІЗВИЩЕ)



ЗВІТ  
 про виконання паспорта бюджетної програми  
 місцевого бюджету на 2025 рік

1	27100000 (код Програмою класифікації видатків та кредитування місцевого бюджету)	Департамент економічного розвитку Чернігівської обласної державної адміністрації (наименовання головного розпорядника коштів місцевого бюджету)	02742119 (код за ЄДРПОУ)		2510000000 (код бюджету)
2	27100000 (код Програмою класифікації видатків та кредитування місцевого бюджету)	Департамент економічного розвитку Чернігівської обласної державної адміністрації (наименовання відповідального виконавця)	02742119 (код за ЄДРПОУ)		
3	2717093 (код Програмою класифікації видатків та кредитування місцевого бюджету)	7693 (код Типової програмою класифікації видатків та кредитування місцевого бюджету)	0490 (код Функціональної класифікації видатків та кредитування бюджету)	Інші заходи, пов'язані з економічною діяльністю (наименовання бюджетної програми згідно з Типовою програмою класифікацією видатків та кредитування місцевого бюджету)	2510000000 (код бюджету)
4. Цілі державної політики, на досягнення яких спрямовано реалізацію бюджетної програми					
№ з/п	Ціль державної політики				
1	Маркетингова промомія інвестиційного потенціалу та можливостей регіону				
2	Сприяння експортним області у нарощуванні обсягів експорту та розширенні ринків збуту				
3	Всесторонній розвиток і потімблення взаємодіяльних міжнародних зв'язків області з країнами світу				
4	Ефективна промоція та популяризація потенціалу Чернігівської області				
5	Підвищення інституційної спроможності керівних органів громад з урахуванням країнних практик ЄС				

5. Мета бюджетної програми  
 Забезпечення сталого економічного зростання і соціального розвитку регіону шляхом створення умов для підвищення конкурентоспроможності та створення додаткових конкурентних переваг регіону, співпраця з міжнародними партнерами щодо надання підтримки Чернігівській області у подоланні наслідків військової агресії російської федерації.

6. Завдання бюджетної програми

№ з/п	Завдання
1	Ефективне використання інвестиційного потенціалу регіону
2	Активізація зовнішньоекономічної діяльності та нарощення експортного потенціалу
3	Розвиток сфери зв'язних зносин та розширення міжрегіонального та транскордонного співробітництва
4	Формування позитивного міжнародного іміджу області та підтримка місцевого товаровиробника
5	Вирішення важливих проблем територій за рахунок консолідації зусиль і ресурсів міжмуніципального співробітництва

7. Видатки (надані кредити з бюджету) та напрямки використання бюджетних коштів за бюджетною програмою:  
 7.1. Аналіз розділу «Видатки (надані кредити з бюджету) та напрямки використання бюджетних коштів за бюджетною програмою»

№ з/п	Напрями використання бюджетних коштів*	Затверджено у паспорті бюджетної програми					Касові видатки (надані кредити з бюджету)					Відхилення				
		затягальний фонд		спеціальний фонд		усього	затягальний фонд		спеціальний фонд		усього	затягальний фонд		спеціальний фонд		усього
		3	4	5	6	7	8	9	10	11						
1	2	Ефективне використання інвестиційного потенціалу регіону	120 000,00	0,00	120 000,00	0,00	0,00	0,00	0,00	0,00	-120 000,00	0,00	0,00	-120 000,00	0,00	
2	Активізація зовнішньоекономічної діяльності та нарощення експортного потенціалу	30 000,00	0,00	30 000,00	7 500,00	0,00	7 500,00	-22 500,00	0,00	-22 500,00	0,00	0,00	-22 500,00	0,00		
3	Розвиток сфери зовнішніх зв'язків та розширення міжрегіонального та транскордонного співробітництва	770 000,00	0,00	770 000,00	302 497,05	0,00	302 497,05	-467 502,95	0,00	-467 502,95	0,00	0,00	-467 502,95	0,00		
4	Формування позитивного міжнародного іміджу Чернігівщини та підтримка місцевого товаровиробника	280 000,00	0,00	280 000,00	190 129,26	0,00	190 129,26	-89 870,74	0,00	-89 870,74	0,00	0,00	-89 870,74	0,00		
5	Вирішення важливих проблем територій за рахунок консолідації зусиль і ресурсів міжмуніципального співробітництва	100 000,00	0,00	100 000,00	22 380,00	0,00	22 380,00	-77 620,00	0,00	-77 620,00	0,00	0,00	-77 620,00	0,00		
	Усього	1 300 000,00	0,00	1 300 000,00	522 506,31	0,00	522 506,31	-777 493,69	0,00	-777 493,69	0,00	0,00	-777 493,69	0,00		

Гривень

## 7.2. Пояснення щодо причин відхилення обсягів касових видатків (наданих кредитів з бюджету) за напрямом використання бюджетних коштів від обсягів, затверджених у паспорті бюджетної програми\*\*

№ з/п	Пояснення
1	2
1	На виконання Закону України від 24.02.2022 №2102-IX «Про затвердження Указу Президента України «Про введення воєнного стану в Україні, а також Постанов Кабінету Міністрів України», від 28.02.2022 №169 «Деякі питання здійснення оборонних та публічних закупівель товарів, робіт і послуг в умовах воєнного стану» та від 09.06.2021 №590 «Про затвердження Порядку виконання повноважень Державного казначейського службою в особливому режимі в умовах воєнного стану», а також обмеження щодо проведення масових заходів під час військового стану фінансування заходів Програми у 2025 році відбулось з урахуванням першочергових потреб та необхідності проведення заходів

## 8. Видатки (надані кредити з бюджету) на реалізацію місцевих/регіональних програм, які виконуються в межах бюджетної програми

Гривень

№ з/п	Найменування місцевої/регіональної програми	Затверджено у паспорті бюджетної програми			Касові видатки (надані кредити з бюджету)			Відхилення		
		затягальний фонд	спеціальний фонд	усього	затягальний фонд	спеціальний фонд	усього	затягальний фонд	спеціальний фонд	усього
1	2	3	4	5	6	7	8	9	10	11
1	Комплексна Програма підвищення конкурентоспроможності Чернігівської області на 2021-2027 роки «Чернігівщина конкурентоспроможна»	1 300 000,00	0,00	1 300 000,00	522 506,31	0,00	522 506,31	-777 493,69	0,00	-777 493,69
	Усього	1 300 000,00	0,00	1 300 000,00	522 506,31	0,00	522 506,31	-777 493,69	0,00	-777 493,69

## 9. Результативні показники бюджетної програми та аналіз їх виконання

### 9.1. Аналіз показників бюджетної програми

№ з/п	Показники	Одиниця виміру	Джерело інформації	Затверджено у паспорті бюджетної програми			Фактичні результативні показники, досягнуті за рахунок касових видатків (наданих кредитів з бюджету)			Відхилення		
				затягальний фонд	спеціальний фонд	усього	затягальний фонд	спеціальний фонд	усього	затягальний фонд	спеціальний фонд	усього
1	2	3	4	5	6	7	8	9	10	11	12	13
	затрат											
1	Обсяг видатків на виконання заходів з інвестиційної діяльності	грн	звіт, кошторис, програма	120 000,00	0,00	120 000,00	0,00	0,00	0,00	-120 000,00	0,00	-120 000,00

2	Обсяг видатків на виконання заходів зі зовнішньосекторної діяльності	грн.	звіт, кошторис, програма	30 000,00	0,00	30 000,00	7 500,00	0,00	7 500,00	-22 500,00	0,00	-22 500,00
3	Обсяг видатків на виконання заходів зі зовнішніх зносин та міжрегіонального співробітництва	грн.	звіт, кошторис, програма	770 000,00	0,00	770 000,00	302 497,05	0,00	302 497,05	-467 502,95	0,00	-467 502,95
4	Обсяг видатків на виконання заходів зі формування позитивного міжнародного іміджу Чернівецької та підтримки місцевого товаровиробництва	грн.	звіт, кошторис, програма	280 000,00	0,00	280 000,00	196 129,26	0,00	196 129,26	-89 870,74	0,00	-89 870,74
5	Обсяг видатків на виконання заходів зі посилення спроможності територіальних громад продукту	грн.	внутрішній облік, програма	100 000,00	0,00	100 000,00	22 380,00	0,00	22 380,00	-77 620,00	0,00	-77 620,00
1	Кількість заходів програми з інвестиційної діяльності	кількість	внутрішній облік, програма	2,00	0,00	2,00	0,00	0,00	0,00	-2,00	0,00	-2,00
2	Кількість заходів зі зовнішньосекторної діяльності	кількість	внутрішній облік, програма	2,00	0,00	2,00	1,00	0,00	1,00	-1,00	0,00	-1,00
3	Кількість заходів зі зовнішніх зносин та міжрегіонального співробітництва	кількість	внутрішній облік, програма	28,00	0,00	28,00	43,00	0,00	43,00	15,00	0,00	15,00
4	Кількість заходів зі формування позитивного міжнародного іміджу та підтримки місцевого товаровиробництва	кількість	внутрішній облік, програма	4,00	0,00	4,00	4,00	0,00	4,00	0,00	0,00	0,00
5	Кількість заходів зі посилення спроможності територіальних громад	кількість	внутрішній облік, програма	2,00	0,00	2,00	2,00	0,00	2,00	0,00	0,00	0,00
1	Середній обсяг витрат на виконання одного заходу з інвестиційної діяльності	грн.	внутрішній облік	60 000,00	0,00	60 000,00	0,00	0,00	0,00	-60 000,00	0,00	-60 000,00
2	Середній обсяг витрат на виконання одного заходу зі зовнішньосекторної діяльності	грн.	внутрішній облік	15 000,00	0,00	15 000,00	7 500,00	0,00	7 500,00	-7 500,00	0,00	-7 500,00
3	Середній обсяг витрат на виконання одного заходу зі зовнішніх зносин та міжрегіонального співробітництва	грн.	внутрішній облік	27 500,00	0,00	27 500,00	7 034,82	0,00	7 034,82	-20 465,18	0,00	-20 465,18

4	Середній обсяг витрат на виконання одного заходу з формування позитивного міжнародного іміджу Чернігівщини та підтримки місцевого товаровиробництва	грн.	внутрішній облік	70 000,00	0,00	70 000,00	47 532,32	0,00	47 532,32	-22 467,68	0,00	-22 467,68
5	Середній обсяг витрат на виконання одного заходу з посилення спроможності територіальних громад якості	грн.	внутрішній облік	50 000,00	0,00	50 000,00	11 190,00	0,00	11 190,00	-38 810,00	0,00	-38 810,00
1	Рівень виконання заходів з інвестиційної діяльності	відс.	внутрішній облік	100,00	0,00	100,00	0,00	0,00	0,00	-100,00	0,00	-100,00
2	Рівень виконання заходів зі зовнішньоекономічної діяльності	відс.	внутрішній облік	100,00	0,00	100,00	50,00	0,00	50,00	-50,00	0,00	-50,00
3	Рівень виконання заходів зі зовнішніх міжрегіонального співробітництва	відс.	внутрішній облік	100,00	0,00	100,00	153,57	0,00	153,57	53,57	0,00	53,57
4	Рівень виконання заходів з формування позитивного міжнародного іміджу Чернігівщини та підтримки місцевого товаровиробництва	відс.	внутрішній облік	100,00	0,00	100,00	100,00	0,00	100,00	0,00	0,00	0,00
5	Рівень виконання заходів зі посилення спроможності територіальних громад	відс.	внутрішній облік	100,00	0,00	100,00	100,00	0,00	100,00	0,00	0,00	0,00

9.2. Пояснення щодо причин розбіжностей між фактичними та затвердженими результативними показниками\*\*\*

№ з/п	Показники	Одиниця виміру	Пояснення щодо причин розбіжностей між фактичними та затвердженими результативними показниками									
1	затрат	3	4									
1	Обсяг видатків на виконання заходів з інвестиційної діяльності	грн.	Проведення конкурсу з вибору кращих інвестиційних проєктів/деяк «Invest-UP» створення нових інвестиційних продуктів заплановані на 2025 рік перенесено на 2026 рік (-120000,00 грн економія).									
2	Обсяг видатків на виконання заходів зі зовнішньоекономічної діяльності	грн.	Уосконалено роботу економічного порталу Чернігівської області, зокрема, шляхом проведення комплексу заходів з пошукової оптимізації (7500,00 грн). Проведення Форуму експортерів, інших публічних заходів за участю міжнародних експертів, представників іноземних ТПЦ, учасників робочих груп, міжнародних та міжрайових комісій, представників закордонних ділових кіл перенесено на 2026 рік (-22500,00 грн економія).									

3	Обсяг вилатків на виконання заходів зі зовнішніх зносин та мікротонального співробітництва	грн.	Забезпечено фінансування представницьких витрат (183749,08 грн) під час проведення робочих зустрічей керівництва обласної державної (військової) адміністрації з іноземними країнами, представниками іноземних дипломатичних установ в Україні, міжнародних організацій, установ, фондів, тощо (-426250,32 грн економія). Відбулися онлайн-зустрічі керівництва обласної державної (військової) адміністрації та керівників структурних підрозділів обласної державної адміністрації з представниками Торгового офісу США у Вашингтоні (США), бізнесових кіл Латвії, Інституту Паризького регіону Франції, федеральної землі Мексгенбург-Перація Померанія ФНР під час яких, було забезпечено послуги з синхронного усного українсько-англійського перекладу (25433,34 грн) (-24566,66 грн економія). Протягом 2025 року забезпечено організацію робочих поїздок керівництва обласної державної адміністрації та структурних підрозділів обласної державної адміністрації у складі делегації Чернігівської області за кордон (83342,03 грн) з метою участі у роботі спеціалізованих, універсальних та міжнародних форумів, ярмарок та інших іноземних будівничих заходів з метою активізації мікротонального співробітництва (-16657,97 економія). Забезпечено протокольною атрибутикою, згідно з Положенням про Державний Протокол та Церемоніал України урочистих заходів, зустрічей, робочих груп, інших протокольних заходів обласного рівня за участю керівництва обласної державної (військової) адміністрації. А саме: придбана частина води та склянки на загальну суму (102750,00 грн) (-28,00 грн економія). У рамках реалізації заходів з фінансової підтримки місцевих товаровиробників здійснено часткове відшкодування витрат за очну участь у виставково-ярмаркових заходах з підтримкою області (102750,00 грн). Також здійснено часткове відшкодування витрат (7379,26 грн) (-89870,74 грн економія). Витовлено декляно-іміджеву та сувеніру продукцію про Чернігівську область, зокрема іноземними мовами, брендвану офіційними логотипами області, для презентації регіону під час проведення або участі в міжнародних заходах в Україні та за кордоном. Вилатки склали 80000,00 грн.
4	Обсяг вилатків на виконання заходів зі формування позитивного міжнародного іміджу Чернігівщини та підтримки місцевого товаровиробника	грн.	Проведено засідання Чернігівського регіонального Офісу Конгресу місцевих та регіональних влад при Президентові України, а також організовано зустріч з представниками Міністерства розвитку громад та територій України, партнерських громад та громад-форпостів Чернігівської області у рамках Національного проєкту «Плн-о-Плн: згуртовані громадянську (22 380,00 грн) (-77620,00 грн економія).
5	Обсяг вилатків на виконання заходів зі посилення спроможності територіальних громад продукту	грн.	Проведення Форуму експортерів, інших публічних заходів за участю міжнародних експертів, представників іноземних ТПП, учасників робочих груп, міжнародних та міжурядових комісій, представників закордонних ділових кіл перенесено на 2026 рік (-1 захід).
1	Кількість заходів програми з інвестиційної діяльності	кількість	Здійняно заходів щодо забезпечення розвитку подальшої співпраці з країнами-партнерами, які допомагають Чернігівській області у процесі її відновлення після повномасштабного вторгнення РФ. Забезпечено організацію прийомів офіційних делегацій іноземних держав, окремих іноземців (представників дипломатичного корпусу, регіонально-партнерів області в рамках чинних і планованих двобітатосторонніх документів, інших іноземних делегацій), які відвідують Чернігівську область. Зокрема проведені робочі зустрічі керівництва обласної державної (військової) адміністрації з іноземними делегаціями (34 заходи). Відбулися онлайн-зустрічі керівництва обласної державної адміністрації та керівників структурних підрозділів обласної державної адміністрації з представниками Торгового офісу штату Мінесота (США), бізнесових кіл Латвії, Інституту Паризького регіону Франції (Латві), федеральної землі Мексгенбург-Перація Померанія ФНР (5 заходів). Забезпечено організацію робочих поїздок керівництва обласної державної (військової) адміністрації та структурних підрозділів обласної державної адміністрації у складі делегації Чернігівської області за кордон з метою участі у роботі спеціалізованих, універсальних та міжнародних форумів, ярмарок та інших вітчизняних та іноземних публічних заходів з метою активізації мікротонального співробітництва (3 заходи).
2	Кількість заходів зі зовнішньоекономічної діяльності	кількість	Забезпечено протокольною атрибутикою, згідно з Положенням про Державний Протокол та Церемоніал України урочистих заходів, зустрічей, робочих груп, інших протокольних заходів обласного рівня за участю керівництва обласної державної (військової) адміністрації. Придбано пиліну воду та склянки паперові для проведення онлайн-зустрічей (1 захід). Кількість вилатків обласного рівня на 15 заходів економічної діяльності представників заходів
3	Кількість заходів зі формування позитивного міжнародного іміджу та підтримки місцевого товаровиробника	кількість	Розбіжність між фактичним та затвердженим результативним показником відсутня
4	Кількість заходів зі посилення спроможності територіальних громад	кількість	Розбіжність між фактичним та затвердженим результативним показником відсутня
5	Середній обсяг витрат на виконання одного заходу з інвестиційної діяльності	грн.	Проведення конкурсу з відбору кращих інвестиційних проєктів/ідей «Invest-UP СМ» та заходів щодо створення нового інвестиційного продукту заплановані на 2025 рік перенесено на 2026 рік

2	Середній обсяг витрат на виконання одного заходу з зовнішньоекономічної діяльності	грн.	Середній обсяг витрат на виконання одного заходу склав 7500,00 грн (-7500,00 грн економія)
3	Середній обсяг витрат на виконання одного заходу з зовнішніх зносин та міжрегіонального співробітництва	грн.	Середній обсяг витрат на виконання одного заходу склав 7034,82 грн (-20465,18 грн економія)
4	Середній обсяг витрат на виконання одного заходу з формування позитивного міжнародного іміджу підприємства та підтримки місцевого товаровиробника	грн.	
5	Середній обсяг витрат на виконання одного заходу з посилення спроможності територіальних громад	грн.	Середній обсяг витрат на виконання одного заходу склав 11190,00 грн (-38810,00 грн економія)
	Рівень виконання заходів з інвестиційної діяльності	відс.	Заходи протягом звітного року не проводились.
2	Рівень виконання заходів з зовнішньоекономічної діяльності	відс.	Проведення Форуму експортерів, інших публічних заходів за участю міжнародних експертів, представників іноземних ТПІ, учасників робочих груп, міжнародних та міжурядових комісій, представників закордонних дипломатичних місій заплановані на 2025 рік перенесено на 2026 рік (-50%)
3	Рівень виконання заходів з зовнішніх зносин та міжрегіонального співробітництва	відс.	Проведено 43 заходи у сфері зовнішніх зносин та міжрегіонального співробітництва. Рівень виконання заходів (153,57%) завдяки збільшенню кількості проведених міжнародних заходів.
4	Рівень виконання заходів з формування позитивного міжнародного іміджу підприємства та підтримки місцевого товаровиробника	відс.	Розбіжність між фактичним та затвердженим результатом відсутня
5	Рівень виконання заходів з посилення спроможності територіальних громад	відс.	Розбіжність між фактичним та затвердженим результатом відсутня

### 9.3. Аналіз стану виконання результативних показників

За розділом програми інвестиційна діяльність. Реалізацію заходів програми відтерміновано. Зокрема: 1) Проведення конкурсу з відбору кращих інвестиційних проєктів/ідей «Invest-Cr SN» 2) Створення нових інформаційних продуктів інвестиційного спрямування для популяризації інвестиційних можливостей регіону перенесено на майбутні періоди

За розділом програми «Зовнішньоекономічна діяльність». Забезпечено інформаційний супровід Економічного Порталу Чернігівської області «Сhemіlvу region – youг rіght choice!» українською та англійською мовами який широко анонсується серед іноземних владних та ділових кіл. Також проводилась робота з підприємствами області щодо залучення їх до інформаційного простору з метою пошуку нових бізнес-партнерів (7500,00 грн). За розділом програми «Зовнішні зносини та міжрегіональне співробітництво». Здійснено заходи щодо забезпечення розвитку подальшої співпраці з країнами-партнерами, які допомагають Чернігівській області у процесі її відновлення після повномасштабного вторгнення рф. Забезпечено організацію прийомів офіційних делегацій іноземних держав, окремих іноземців (представників дипломатичного корпусу, регіонів-партнерів області в рамках чинних і планованих дво- та багатовісторонніх документів, інших іноземних делегацій), які відвідували Чернігівську область протягом 2025 року. Загалом проведено 34 робочі зустрічі за участі керівництва області державної (військової) адміністрації з іноземними делегаціями: Азербайджану, Бельгії, Бразилії, Великобританії, Естонії, Ірландії, Канади, Латвії, Нідерландів, Норвегії, Польщі, Фінляндії, Франції, Швейцарії. Також відбулися зустрічі з представниками: УВКБ ООН, місій команди ЄС з реконструкції в Україні, Програми розвитку ООН в Україні, Київського польового офісу УВКБ ООН та команди незалежних експертів міжнародної консалтингової компанії Eсоopс UK Ltd, Французької агенції Expertise France та експертів з питань у сфері захисту дітей з інвалідністю; Бельгійського агентства з міжнародного співробітництва Enabel; Стратігічного комітету Програми «Партнерство за сильну Україну»; Дитячого фонду Організації Об'єднаних Націй; Адміністрації Моніторингової місії ООН з прав людини в Україні; Управління Організації Об'єднаних Націй з координації гуманітарних справ (34 заходи). Представницькі виdatки склали 183749,68 грн. Зокрема: оплата пошту з переказу іноземними мовами (76166,68 грн); оплата послуг гарячого харчування (64703,00 грн); придбання сувенірної продукції (42180,00 грн); екскурсії містом (700,00 грн). Забезпечено протокольною атрибутикою, згідно з Положенням про Державний Протокол та Церемоніал України урочистих заходів, зустрічей, робочих груп, інших протокольних заходів обласного рівня за участю керівництва обласної державної (військової) адміністрації. А саме, придбана питна вода та стакани паперові (9972,00 грн); відбулися онлайн-зустрічі керівництва обласної державної (військової) адміністрації та керівників структурних підрозділів обласної державної адміністрації з представниками: Торгового офісу штату Мінесота (США), бізнесових кіл Латвії, Інституту Паризького регіону Франції, федеральній землі Мекленбург–Передня Померанія ФНР під час яких, було забезпечено послуги з синхронного усного українсько-англійського перекладу (послуги професійних перекладачів 25433,34 грн). Забезпечено організацію робочих поїздок керівництва обласної державної (військової) адміністрації та структурних підрозділів обласної державної адміністрації у складі делегацій Чернігівської області за кордон з метою участі у роботі спеціалізованих, універсальних та міжнародних форумів, ярмарок та інших вітчизняних та іноземних публічних заходів з метою активізації мікрорегіонального співробітництва. Делегації Чернігівської області взяли участь у: міжнародному Форумі «Збудувати Україну майбутнього разом» у м. Сен-Уан-сюр-Сен Регіону Іль-де-Франс Французької Республіки; 3-му щорічному Міжнародному саміті міст і регіонів у м.Києві, четвертій Конференції з питань відновлення України (Ukraine Resoсheгu Conference, ІРС) у м. Рим Італійської Республіки (83342,03 грн).

За розділом програми «Формування позитивного міжнародного іміджу Чернігівщини та підтримка місцевого товаровиробництва». У рамках реалізації заходів з фінансової підтримки місцевих товаровиробників здійснено часткове відшкодування витрат за очну участь у виставково-ярмаркових заходах 2 підприємств області (102750,00 грн). Також здійснено часткове відшкодування витрат 1 підприємству експортеру області вартості витрат з сертифікації продукції, систем управління та/або оцінки відповідності продукції (7379,26 грн). Виготовлено рекламно-іміджеву та сувенірну продукцію про Чернігівську область, зокрема іноземними мовами, брендovanу офіційними логотипами області, для презентації регіону під час проведення або участі в міжнародних заходах в Україні та за кордоном. Видатки склали 80000,00 грн. Разом видатки склали 190129,26 грн. За розділом «Пошук і залучення спроможності територіальних громад». Проведено засідання Чернігівського регіонального Офісу Конгресу місцевих та регіональних влад при Президентові України та зустрічі з представниками Міністерства розвитку громад та територій України, партнерських громад та громад-форпостів Чернігівської області у рамках Національного проєкту «Лідери-згуртовані громади». Разом видатки склали 22380,00 грн.

10. Узагальнений висновок про виконання бюджетної програми.

За розділом програми «Зовнішньоекономічна діяльність». З метою сприяння зростанню обсягів експорту регіональних товаровиробників, підвищенню рівня обізнаності міжнародної економічної спільноти про експортний потенціал Чернігівської області, а також презентації можливостей підприємств регіону в мережі Інтернет здійснювалась поєднана інформаційна підтримка суб'єктів зовнішньоекономічної діяльності області. Збільшення кількості відвідувачів сайту Економічний Портал Чернігівської області «Сhemіlvу region – youг rіght choice!» (станом на 01.01.2026 року кількість відвідувачів сайту становила 20,0 тис. осіб). За результатами 10 місяців 2025 року підприємства Чернігівщини здійснили операції з партнерами зі 121 країні світу на загальну суму 1092,6 млн дол. США. Експортні поставки зросли на 10,3% та становили 767,1 млн дол. США. Імпорт товарів склав 325,5 млн дол. США. Позитивне saldo зовнішньої торгівлі склало 441,6 млн дол. США. За розділом програми «Зовнішні зносини та міжрегіональне співробітництво». У сучасних умовах міжнародні відносини є одним з потужних інструментів та складових цілісного механізму регіонального розвитку. Зокрема, міжнародне територіальне співробітництво, вигуває ефективним засобом реалізації державної політики у сфері зовнішніх зносин, а також практичним інструментом втілення європейської інтеграції та європейських стандартів на регіональному та місцевому рівнях. Першочергові завдання для Чернігівської області в сфері міжнародного територіального співробітництва полягають в улогодженні і суттєвому підвищенні ефективності співпраці з закордонними партнерами, налагодженні взаємодії з міжнародними організаціями і фінансовими інститутами, розвитку стійких та продуктивних стосунків з адміністративно-територіальними одиницями зарубіжних країн, реалізації спільних проєктів по відновленню області після повномасштабного вторгнення рф. Головною метою під час проведення міжнародних зустрічей є презентація потенціалу області, а також впрям, яких зазнала Чернігівщина внаслідок військових дій з боку рф. Проведення Робочих зустрічей керівництва обласної державної (військової) адміністрації з іноземними делегаціями, сприятимуть розвитку співробітництва на регіональному рівні, відновленню Чернігівської області після повномасштабного вторгнення рф., а також прищвидшено процесу євроінтеграції України до Євросоюзу. Протягом 2025 року представниками органів місцевого самоврядування надавалась консультативна допомога з питань реалізації державної політики у сфері зовнішніх зносин, зокрема консультативні щодо погодження міжнародних договорів (меморандумів, угод) про міжрегіональне територіальне співробітництво з метою налагодження побратимських відносин з міжнародними партнерами тощо. Здійснено організаційні заходи щодо сприяння органам місцевого самоврядування у розвитку міжнародного територіального співробітництва з метою укладання міжнародних договорів про співпрацю. Зокрема з початку 2025 року укладено 16 Договорів, меморандумів, угод. Партнерські угоди охоплюють співпрацю у сферах освіти, молодіжних обмінів, культури, розвитку бізнесу, соціальних ініціатив та екології.

За розділом «Формування позитивного міжнародного іміджу Чернігівщини та підтримка місцевого товаровиробництва» наступні заходи: 1) На підставі рішення комісії з питань часткового відшкодування витрат підприємств на участь у виставково-ярмарковий заходах на національному та міжнародному рівнях за підсумками 2025 року було прийнято рішення про виділення фінансової підтримки двом підприємствам експортерам області за очну участь у виставках (з 27.05.2025 до 29.05.2025 у м. Київ (Україна) «ХVІ Міжнародна спеціалізована виставка «Fast Expo U-A-2025» та з 04.10.2025 до 08.10.2025 у м. Кельн (Німеччина) «ANUGA»). Результат: фінансова підтримка місцевих товаровиробників та просування їхньої продукції на зовнішніх і регіональних ринках, поширення та пропонування досвіду підприємств, які виробляють якісну продукцію, нарощування обсягів виробництва місцевих товарів, підвищення їх конкурентоспроможності, розширення кола партнерів товаровиробників в економічній діяльності. 2) На підставі рішень комісії з питань часткового відшкодування витрат з сертифікації продукції, систем управління та/або оцінки відповідності продукції за результатами звернень підприємств області протягом 2025 року було надано фінансову підтримку на безповоротній основі, а саме часткове відшкодування витрат з сертифікації продукції, систем управління та/або оцінки відповідності продукції за проведенням робіт з сертифікації продукції, систем управління та/або оцінки відповідності продукції одночасно з проведенням робіт з сертифікації продукції, систем управління та/або оцінки відповідності продукції, систем управління та/або оцінки відповідності продукції, підвищення їх конкурентоспроможності, розширення ринків збуту та кола міжнародних партнерів товаровиробників в економічній діяльності. 3) Виготовлено рекламні-іміджеві продукцію, інформаційно-презентаційні матеріали, а також презентаційно-сувенірну продукцію, брендвану офіційними логотипами області, зокрема іноземними мовами, для протокольних заходів та презентації Чернігівської області в Україні та за кордоном на суму. Результат: Поширення інформації про потенціал Чернігівської області серед партнерів в Україні та міжнародної спільноти задля налагодження та розвитку співпраці, промоції іміджу регіону, розширення контактів у різних сферах.


За розділом «Посилення спроможності територіальних громад» у 2025 році здійснено заходи щодо налагодження взаємодії державних органів з органами місцевого самоврядування у вирішенні проблемних питань соціально-економічного розвитку територіальних громад області: налагодження системної взаємодії між територіальними громадами задля зміннення їх єдності та стійкості. Зокрема, забезпечено організацію проведення розширеного засідання Чернігівського регіонального Офісу Конгресу місцевих і регіональних влад при Президенті України, в якому взяли участь 82 представники органів виконавчої влади та місцевого самоврядування. Також проведено зустріч з представниками Міністерства розвитку громад та територій України, партнерських громад та громад-форпостів Чернігівської області у рамках Національного проекту «Піч-о-Піч: згуртовані громади», в якій взяли участь 30 представників органів виконавчої влади та місцевого самоврядування у форматі офлайн ще 37 учасників у форматі онлайн. Результат: під час зустрічі були підписані 4 Меморандуми про співробітництво територіальних громад у формі партнерства.

\* Значачотся всі напрямки використання бюджетних коштів, затверджені у паспорті бюджетної програми

\*\* Значачотся покращення щодо причин відхилення обсягів касових вливань (наданих кредитів з бюджету) за напрямком використання бюджетних коштів від обсягів, затверджених у паспорті бюджетної програми.

\*\*\* Значачотся покращення щодо причин розбіжностей між фактичними та затвердженими результатами показниками

Директор




(підпис)

Олександра ХОМИК

(Власне ім'я, ПРІЗВИЩЕ)

Начальник відділу фінансового забезпечення - головний бухгалтер



(підпис)

Володимир ОПАНАСЕНКО

(Власне ім'я, ПРІЗВИЩЕ)

ЗВІТ  
про виконання паспорта бюджетної програми  
місцевого бюджету на 2025 рік

1	27100000	Департамент економічного розвитку Чернігівської обласної державної адміністрації	(найменування головного розпорядника коштів місцевого бюджету)	02742119	(код за ЄДРПОУ)
2	2710000	Департамент економічного розвитку Чернігівської обласної державної адміністрації	(найменування підпорядкованого виконавця)	02742119	(код за ЄДРПОУ)
3	2718831	8831	1060	Надання довгострокових кредитів індивідуальним забудовникам життя на селі	2510000000
		(код Програмної класифікації витратів та кредитування місцевого бюджету)	(код Типової програмної класифікації витратів та кредитування місцевого бюджету)	(код Функціональної класифікації витратів та кредитування бюджету)	(код Програмної класифікації витратів та кредитування місцевого бюджету)
4.	Цілі державної політики, на досягнення яких спрямовано реалізацію бюджетної програми				
	Ціль державної політики				
№ з/п	Поліпшення житлових умов сільського населення				

5. Мета бюджетної програми

Підвищення житлово-побутових умов проживання та рівня життя сабсечення населення області.

6. Завдання бюджетної програми

№ з/п	Завдання				
1	Надання довгострокових пільгових кредитів на нове будівництво, добудову, реконструкцію, капітальний ремонт житла, господарських приміщень, придбання житла, розвиток особистого підприємства та будівництво інженерних мереж				

7. Видатки (надані кредити з бюджету) та напрями використання бюджетних коштів за бюджетною програмою:

7.1. Аналіз розділу «Видатки (надані кредити з бюджету) та напрями використання бюджетних коштів за бюджетною програмою»

№ з/п	Напрями використання бюджетних коштів*	Затверджено у паспорті бюджетної програми			Касові видатки (надані кредити з бюджету)			Відхилення			гривень
		загальний фонд	спеціальний фонд	усього	загальний фонд	спеціальний фонд	усього	загальний фонд	спеціальний фонд	усього	
1	Надання довгострокових пільгових кредитів на нове будівництво, добудову, реконструкцію, капітальний ремонт житла, господарських приміщень, придбання житла, розвиток особистого підприємства та будівництво інженерних мереж	2 000 000,00	3 500 000,00	5 500 000,00	1 489 200,00	3 500 000,00	4 989 200,00	-510 800,00	0,00	-510 800,00	
	Усього	2 000 000,00	3 500 000,00	5 500 000,00	1 489 200,00	3 500 000,00	4 989 200,00	-510 800,00	0,00	-510 800,00	

7.2. Пояснення щодо причин відхилення обсягів касових видатків (наданих кредитів з бюджету) за напрямом використання бюджетних коштів від обсягів, затверджених у паспорті бюджетної програми\*\*

Відхилення між затвердженням у паспорті та касовими видатками виникла у зв'язку з недофінансуванням програми "Земельний дім" по загальному фонду.

### 8. Видатки (надані кредити з бюджету) на реалізацію місцевих/регіональних програм, які виконуються в межах бюджетної програми

№ з/п	Найменування місцевої/регіональної програми	Затверджено у паспорті бюджетної програми					Касові видатки (надані кредити з бюджету)					Відхилення			Привнесь
		загальний фонд	спеціальний фонд	усього	загальний фонд	спеціальний фонд	усього	загальний фонд	спеціальний фонд	усього	загальний фонд	спеціальний фонд	усього		
1	2	3	4	5	6	7	8	9	10	11					
1	Обласна Програма підтримки індивідуального житлового будівництва та розвитку особистого селянського господарства "Земельний дім" на 2021-2027 роки.	2 000 000,00	3 500 000,00	5 500 000,00	1 489 200,00	3 500 000,00	4 989 200,00	-510 800,00	0,00	-510 800,00					
	Усього	2 000 000,00	3 500 000,00	5 500 000,00	1 489 200,00	3 500 000,00	4 989 200,00	-510 800,00	0,00	-510 800,00					

### 9. Результативні показники бюджетної програми та аналіз їх виконання

#### 9.1. Аналіз показників бюджетної програми

№ з/п	Показники	Одиниця виміру	Джерело інформування	Затверджено у паспорті бюджетної програми			Фактичні результативні показники, досягнуті за рахунок касових видатків (наданих кредитів з бюджету)			Відхилення			
				загальний фонд	спеціальний фонд	усього	загальний фонд	спеціальний фонд	усього	загальний фонд	спеціальний фонд	усього	
1	затрат	2	3	4	5	6	7	8	9	10	11	12	13
1	Обсяг видатків для надання пільгових кредитів	грн.	звіт, кошторис, програма	2 000 000,00	3 500 000,00	5 500 000,00	1 489 200,00	3 500 000,00	4 989 200,00	-510 800,00	0,00	-510 800,00	
1	Кількість виданих кредитів	од.	внутрішній облік програма	9,00	16,00	25,00	8,00	16,00	24,00	-1,00	0,00	-1,00	
1	ефективності	грн.	внутрішній облік	222 222,00	218 750,00	440 972,00	186 150,00	218 750,00	404 900,00	-36 072,00	0,00	-36 072,00	
1	Рівень використання коштів на пільгові кредити до запланованого обсягу	відс.	внутрішній облік	100,00	100,00	200,00	74,46	100,00	174,46	-25,54	0,00	-25,54	

#### 9.2. Пояснення щодо причин розбіжностей між фактичними та затвердженими результативними показниками\*\*\*

№ з/п	Показники	Одиниця виміру	Пояснення щодо причин розбіжностей між фактичними та затвердженими результативними показниками			
			затрат	затрат	затрат	затрат
1	Обсяг видатків для надання пільгових кредитів	грн.	Розбіжність між фактичними та затвердженими результативними показником відбулась внаслідок недофінансування по загальному фонду.			
1	Кількість виданих кредитів	од.	Розбіжність між фактичними та затвердженими результативним показником відбулась внаслідок недофінансування по загальному фонду.			

фактичності		
1	Середня сума за одним кредитним договором інкості	грн.
1	Рівень використання коштів на пільгові кредити до запланованого обсягу	відс.
		Робітність між фактичним та затвердженим результативним показником відбулась внаслідок недофінансування по загальному фонду.

9.3. Аналіз стану виконання результативних показників

На 2025 рік паспортом бюджетної програми по загальному та спеціальному фонду затверджено 5500,0 тис. гривень. Касові видатки склали 4989,2 тис. гривень. У зв'язку з недофінансуванням по загальному фонду в обсязі 510,8 тис. грн. замість затверджених паспортом 25 кредитних договорів фактично профінансовано 24 кредитні договори, а саме: спорудження нового житлового будинку - 1 кредитний договір, реконструкція житла - 8 кредитних договорів, придбання житла - 6 кредитних договорів, спорудження інженерних мереж - 1 кредитний договір, розвиток особистого селянського господарства - 8 кредитних договорів.

10. Узагальнений висновок про виконання бюджетної програми.


На 2025 рік на виконання програми було затверджено 5500,0 тис. грн по загальному та спеціальному фонду, але використано 4989,2 тис. грн, у зв'язку з недофінансуванням по загальному фонду в обсязі 510,8 тис. грн, що дозволило профінансувати 24 кредитні договори на спорудження нового житлового будинку, реконструкцію та придбання житла, спорудження інженерних мереж, розвиток особистого селянського господарства.

\* Значачотья всі напрямки використання бюджетних коштів, затверджені у паспорті бюджетної програми

\*\* Значачотья покращення щодо причин відхилення обсяга касових видаток (падатки кредитів з бюджету) за напрямком використання бюджетних коштів від обсяга, затверджених у паспорті бюджетної програми


\*\*\* Значачотья покращення щодо причин розбіжностей між фактичними та затвердженими результативними показниками

Директор

  
(Підпис)

Олександра ХОМИК  
(Власне ім'я, ПРІЗВИЩЕ)

Начальник відділу фінансового забезпечення - головний бухгалтер

  
(Підпис)

Володимир ОПАНАСЕНКО  
(Власне ім'я, ПРІЗВИЩЕ)

  
O. Masyura  
  
Volodymyr Opanasenko